

2010年5月28日

2010年JVCA投資動向調査（第1四半期レポート）

日本ベンチャーキャピタル協会
調査・研究委員会

1. 集計対象

JVCA 会員 61 社へアンケート形式で実施。

アンケート回答社数 41 社の協力を得て、2010 年 1 月～3 月（第 1 四半期）の VC 投資実績について集計を行いました。

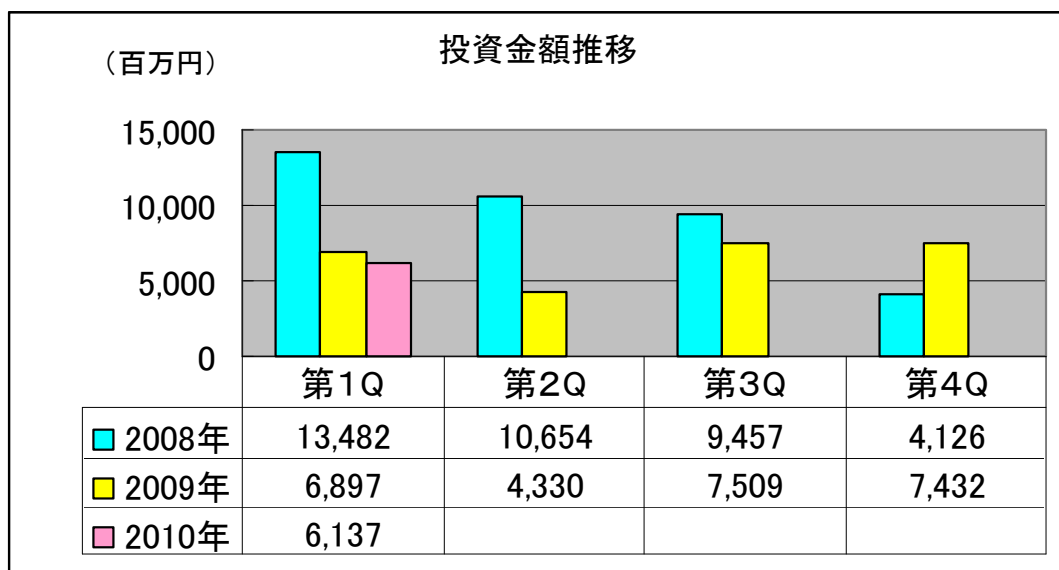
（注：2009 年第 4 四半期の回答社数 38 社、2009 年第 1 四半期～第 3 四半期の回答社数 40 社、2008 年第 1 四半期～第 4 四半期の回答社数 35 社）

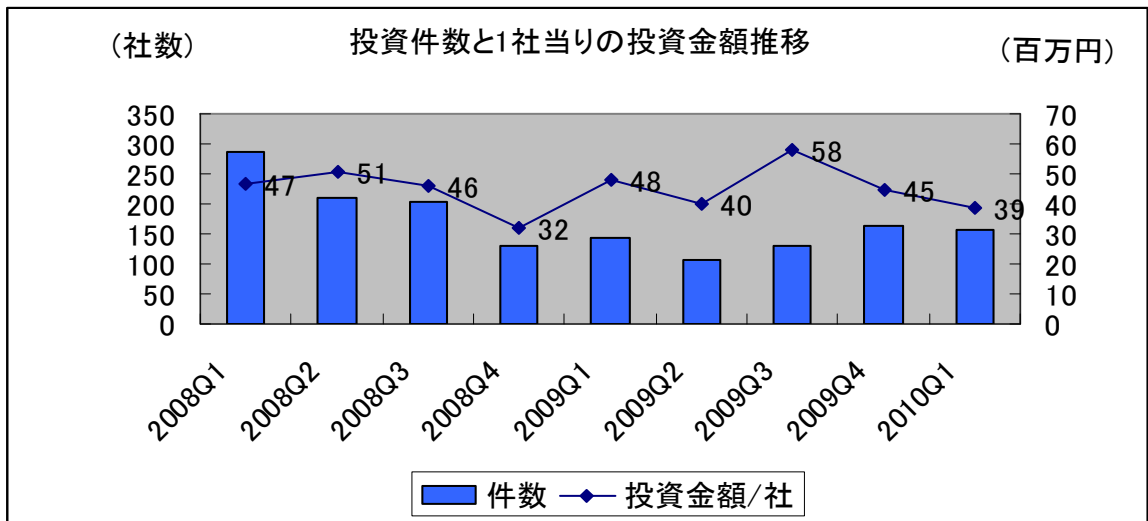
2. 調査結果概要

(1) 2010 年第 1 四半期の投資金額と投資件数

投資金額は 61 億円で、前年同期比（2009 年第 1 四半期の投資金額は 69 億円）11%減少した。前四半期比（2009 年第 4 四半期の投資金額は 74 億円）でも 18%減少しており投資金額の減少傾向が続いている。

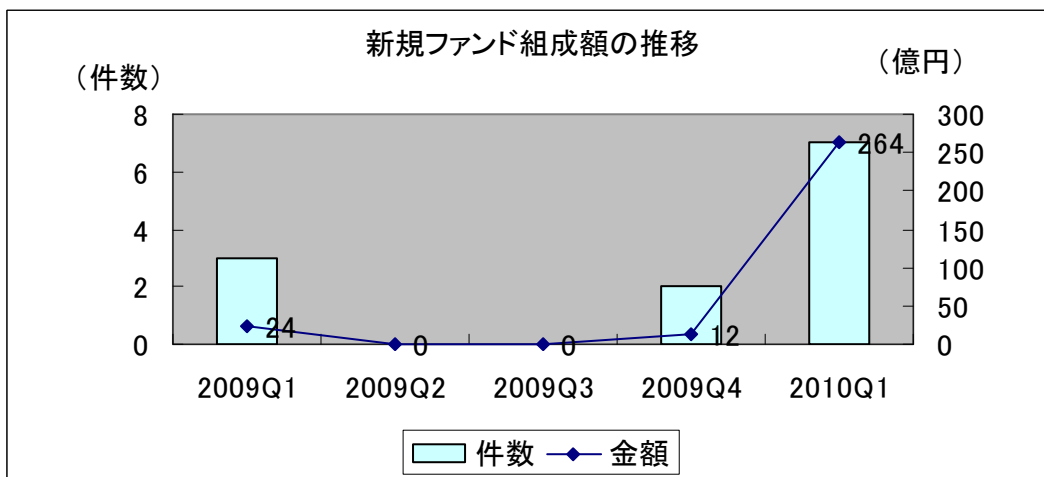
一方投資件数は 158 件で前年同期比（2009 年第 1 四半期の投資件数は 145 件）若干の微増。前四半期比（2009 年第 4 四半期の投資件数は 165 件）微減。投資件数は横這い状態にあり投資金額が減少傾向にあるため 1 社当りの投資金額の小粒化傾向が見て取れる（前年同期比 48 百万円 39 百万円）。





(2) 新規ファンド組成額の状況

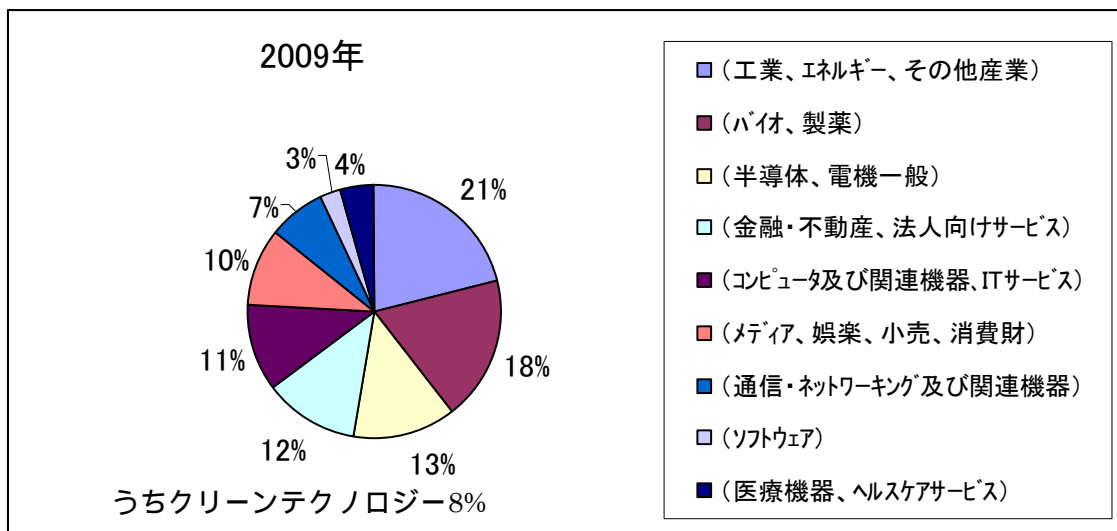
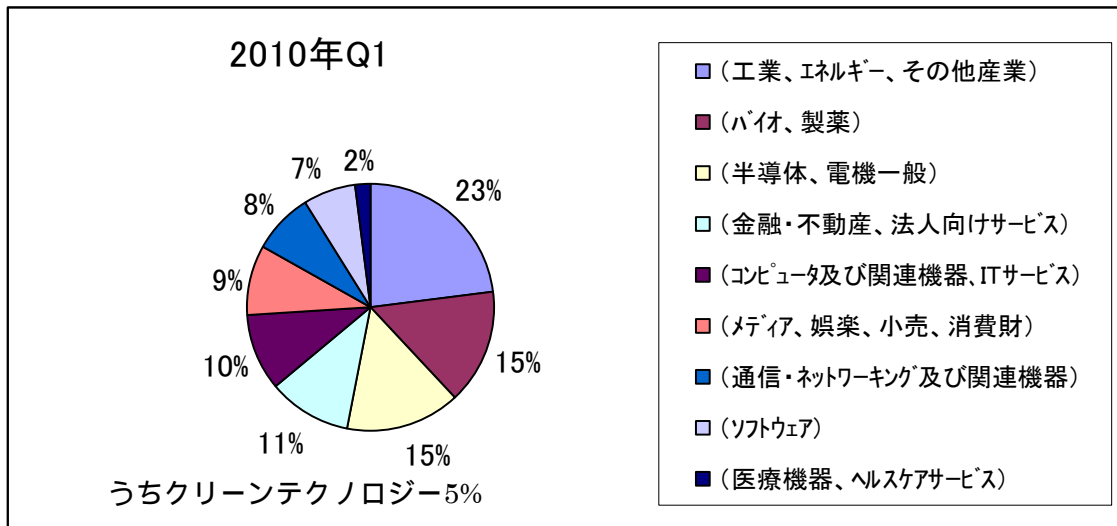
四半期調査を開始した昨年は新規ファンド組成は極めて厳しい状況にあり新規のファンドが組成できていない状況が暫く続いていたが2010年第1四半期は久し振りにファンドの組成が7件264億円あった。今後の投資活動の活発化に繋がるものとして期待したい。



注) 今回の新規ファンド組成は、アンケートに回答のあったVC41社の集計

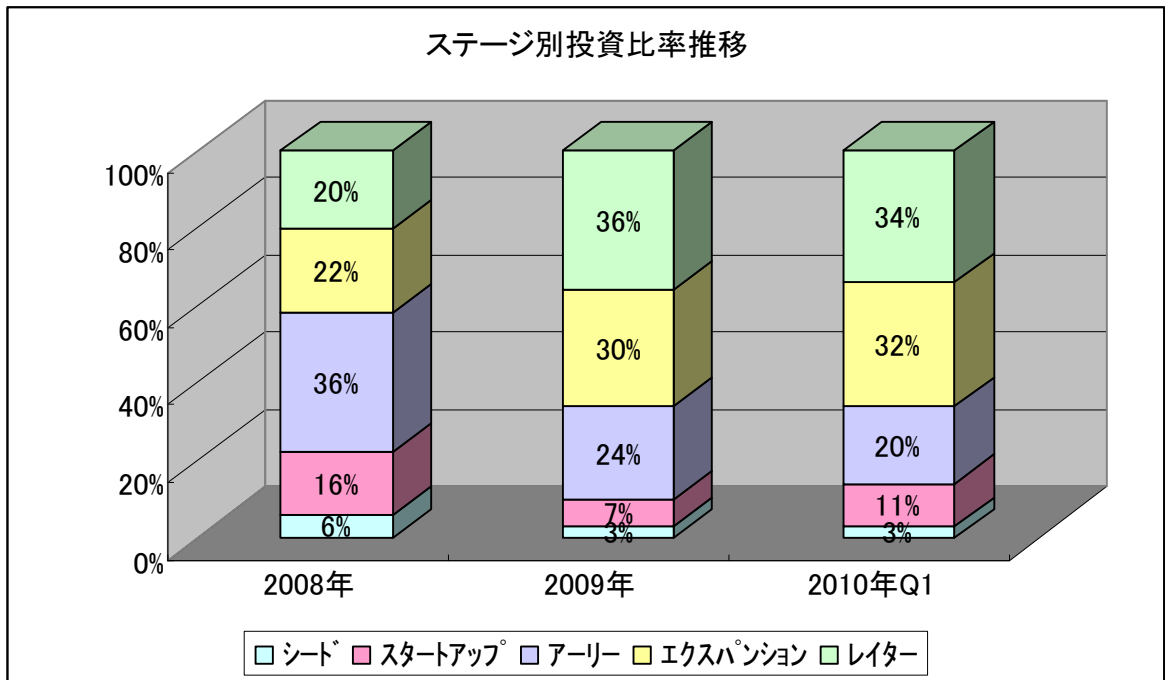
(3) 業種別投資比率

2010年第1四半期で2009年比業種別投資金額の比率が2%以上増加した業種は、工業・エネルギー関連、ソフトウェア、半導体。一方2%以上減少した業種は、バイオ・製薬。2010年第1四半期の投資金額全体に占めるクリーンテクノロジー関連への投資は5%で2009年比3%減少した。



(4) ステージ別投資比率

2009年の傾向でレイターステージ・エクспанションステージへの投資シフトが確認されていたが、2010年第1四半期も引き続きこの傾向が見て取れる。



以上