

2011年11月22日

2011年JVCA投資動向調査（第3四半期レポート）

日本ベンチャーキャピタル協会
調査・研究委員会

1. 集計対象

JVCA 会員 58 社へアンケート形式で実施。

アンケート回答社数 40 社の協力を得て、2011 年 7 月～9 月（第 3 四半期）の VC 投資実績について集計を行いました。

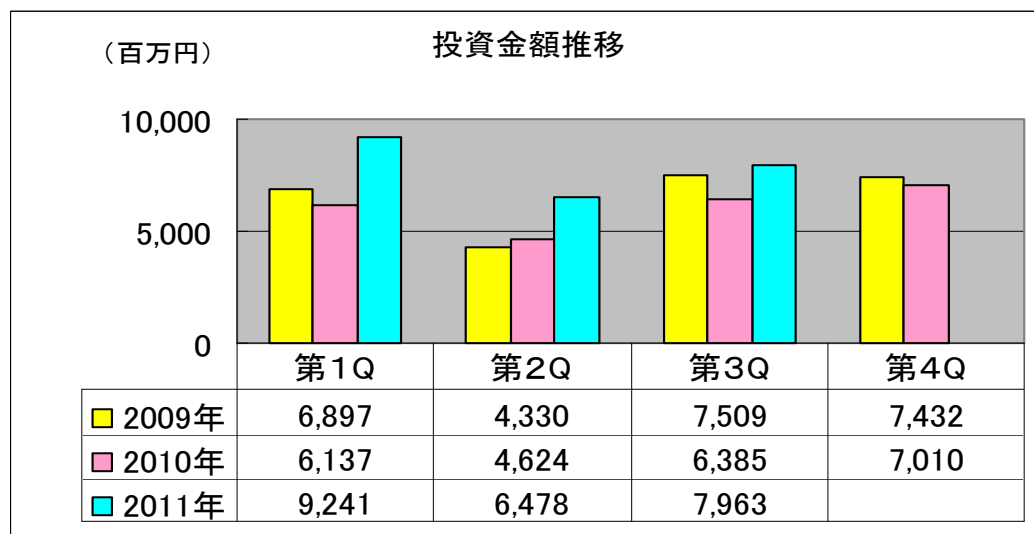
（注：2011 年第 2 四半期の回答社数 41 社、2011 年第 1 四半期の回答社数 41 社、2010 年第 4 四半期の回答社数 42 社、2010 年第 3 四半期の回答社数 42 社、2010 年第 2 四半期の回答社数 42 社、2010 年第 1 四半期の回答社数 41 社、2009 年第 4 四半期の回答社数 38 社、2009 年第 1 四半期～第 3 四半期の回答社数 40 社）

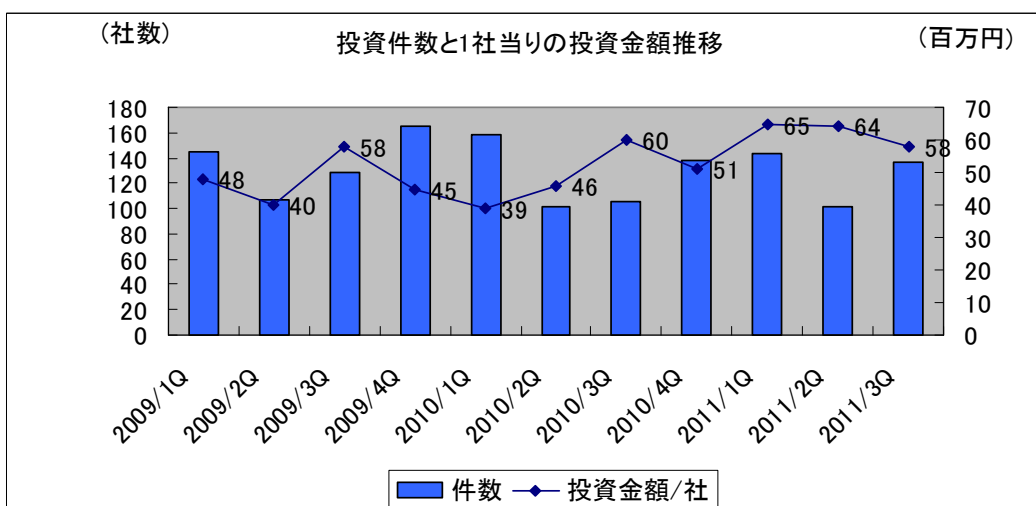
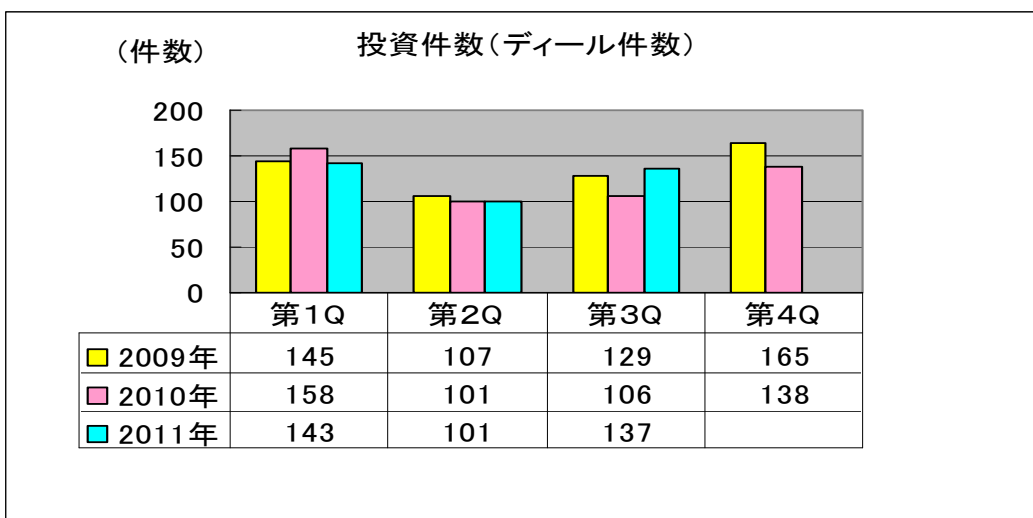
2. 調査結果概要

(1) 2011 年第 3 四半期の投資金額と投資件数

投資金額は 80 億円で、前年同期(2010 年第 3 四半期の投資金額は 64 億円)比 25%の増加となりました。また前四半期(2011 年第 2 四半期の投資金額は 65 億円)比も 23%の増加に転じ、前四半期にこれまでの増加基調から一旦減少に転じましたが再度の反転となりました。

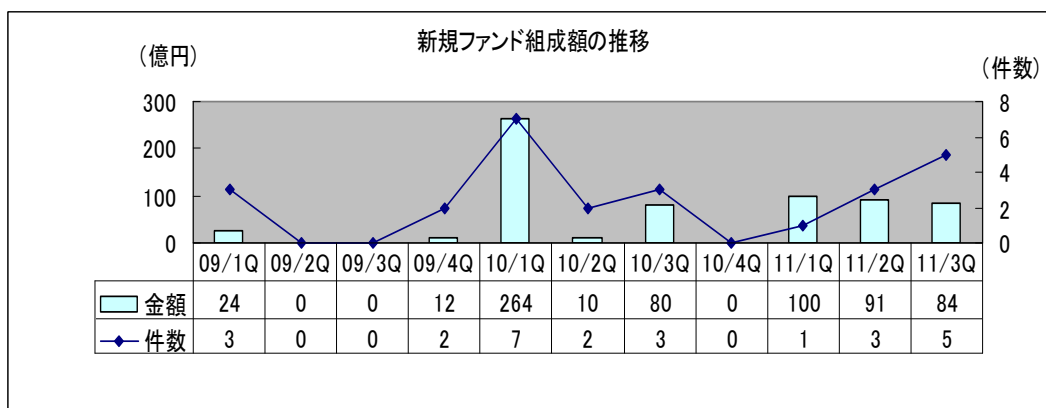
投資件数は 137 件で前年同期(2010 年第 3 四半期の投資件数は 106 件)比 29%増加しました。前四半期(101 件)比も 36%増加となり、1 社当りの投資金額は 58 百万円で前年同期(60 百万円)比大きな変化はありません。





(2) 新規ファンド組成額の状況

第3四半期の組成は5件の84億円でした。ファンドの組成が5件以上となったのは1年半振りであり、今年に入り確実に増加の兆しが認められます。

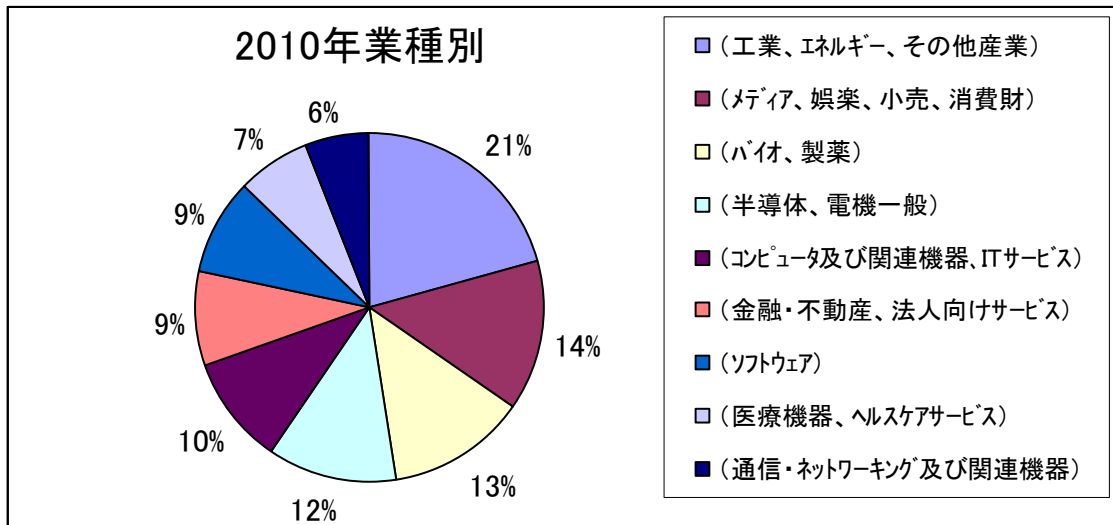


注) 今回の新規ファンド組成は、アンケートに回答のあった VC40 社の集計

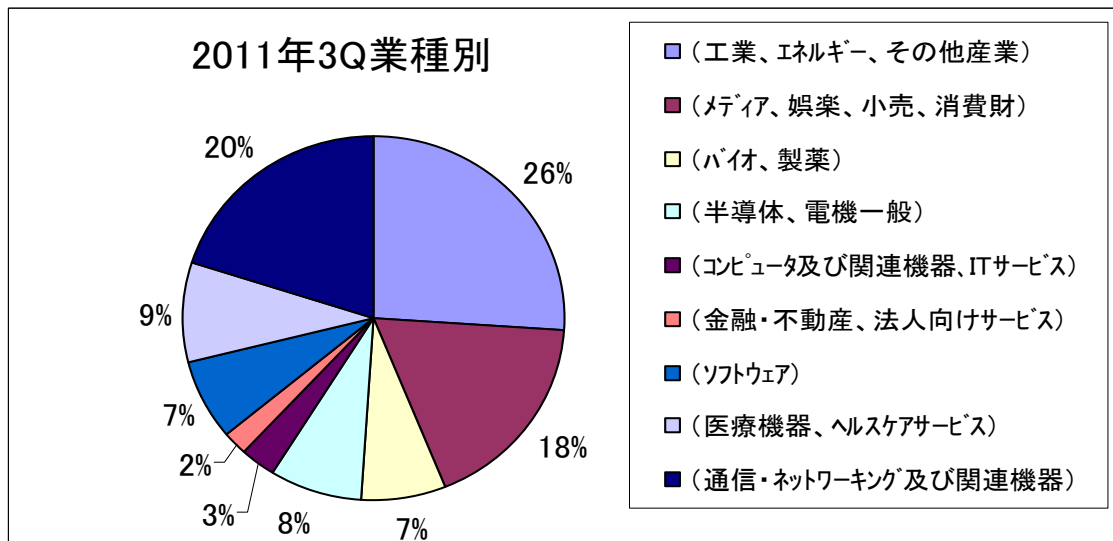
(3) 業種別投資比率 ~ 投資金額ベース

2010年と比較して大きく変化があった業種は通信・ネットワーキング及び関連機器の20%(前年比+14%)でした。これは最近の広範囲に及ぶスマホ旋風の影響が投資にも現れてきているものと推察します。

またクリーンテクノロジー関連の投資金額が調査開始以来初めて10%を越えました。



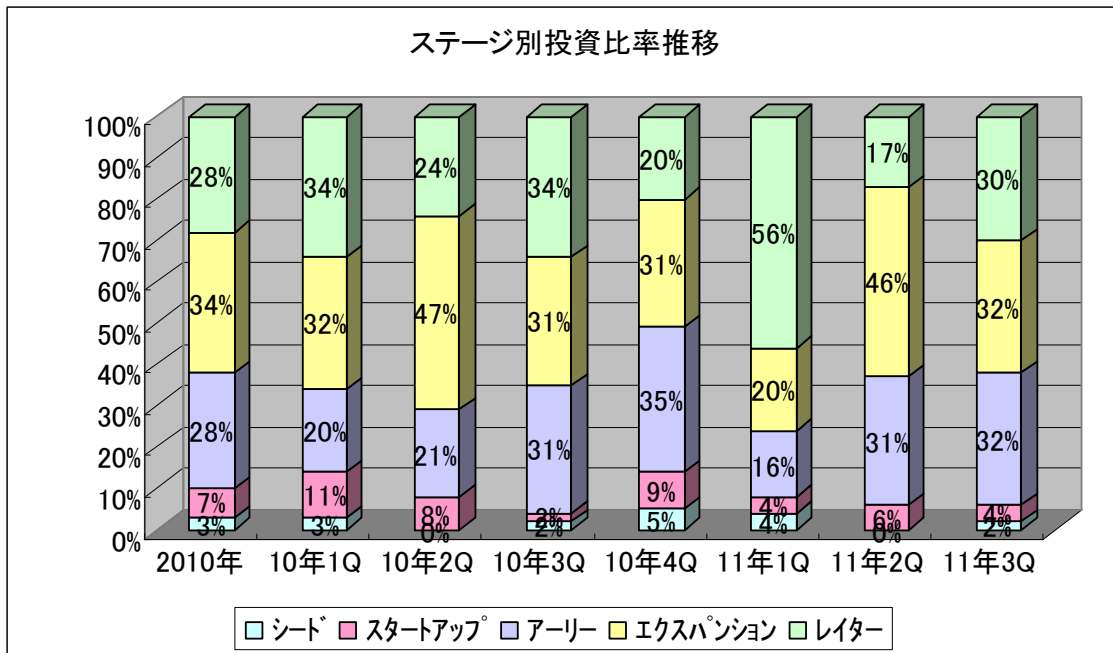
うちクリーンテクノロジー5%



うちクリーンテクノロジー12%

(4) ステージ別投資比率 ~ 投資金額ベース

第3四半期も第2四半期で見られたアーリーステージへの投資30%超が確認されました。また第3期半期は第1四半期のレイターや第2四半期のエクспанションのように偏った投資ステージはなく、早期・中期・後期に1/3均等にシェアされています。



以上