

2009年JVCA投資動向調査（四半期レポート）

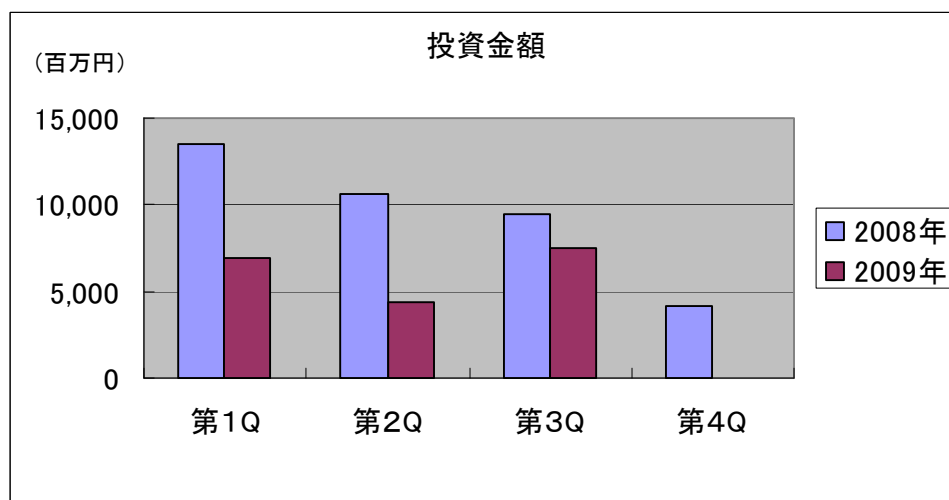
日本ベンチャーキャピタル協会
調査・研究委員会

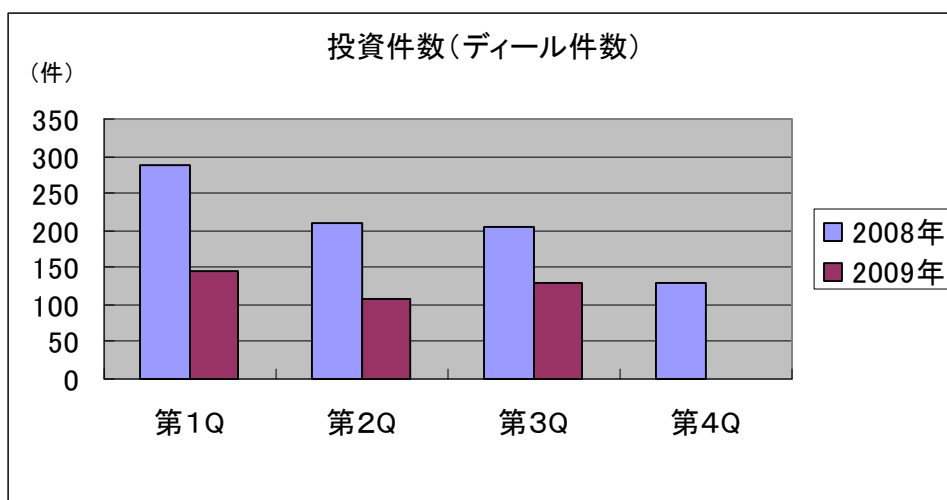
集計対象

- ・ JVCA VC 会員（一部の賛助会員含む）61社へアンケート形式で調査を実施しました。アンケート回答社数40社の協力を得て、2009年1月～9月のVC投資実績について集計を行いました。2008年のデータは、前回調査時のもの（回答社数35社）を使用しております。

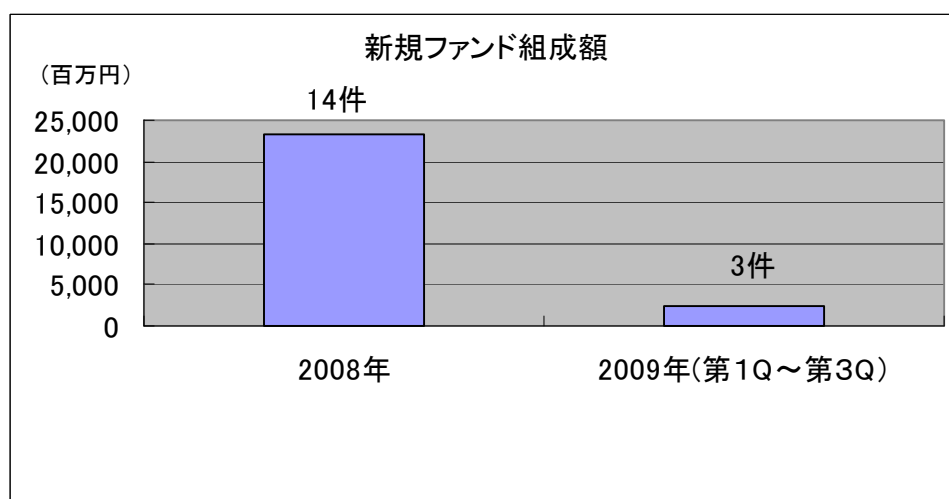
調査結果概要

- ・ 2008年の第4四半期以降、投資件数、投資金額ともに大きく減少
2009年の投資は、前年対比で第1四半期、第2半期は半減。しかし第3四半期は、約20%減に留まっており、2009年第1四半期、第2四半期に比べて投資金額は増加している。

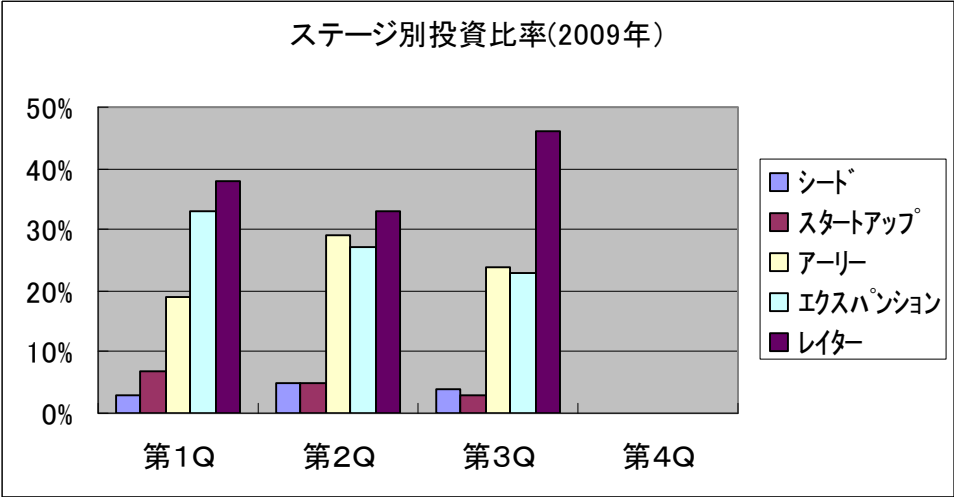
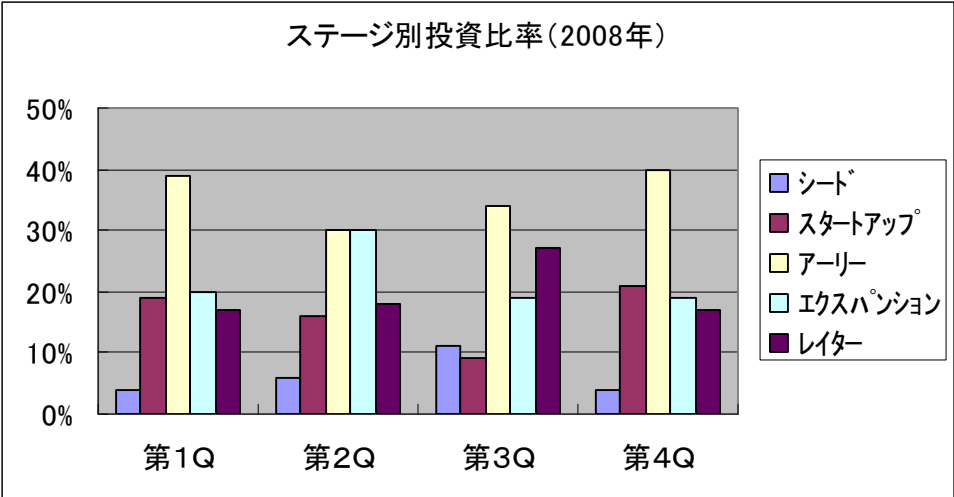




- 2009年4月以降の新規ファンドの組成実績なし
2009年第1四半期の新規組成ファンドは、3件/24億円。2009年4月以降は新規ファンド組成の実績なし。



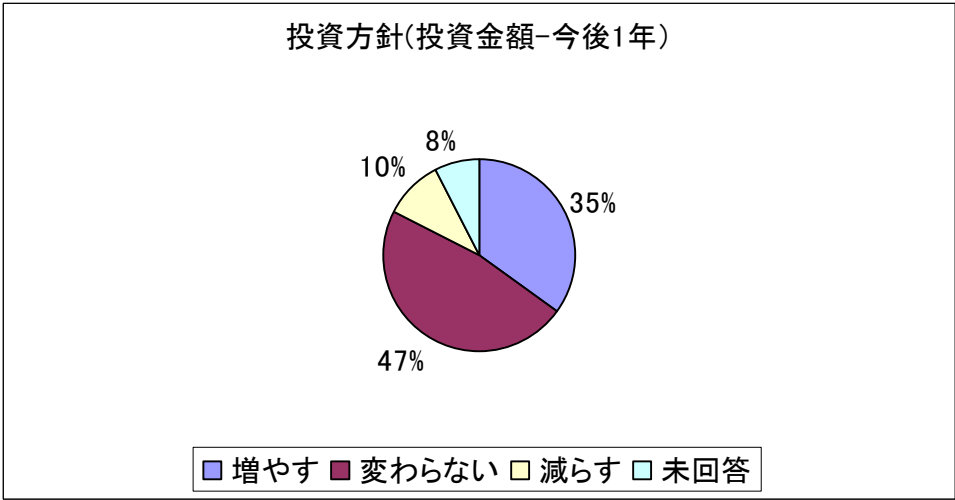
- 1件(1ディール)あたりの投資金額は依然少額
1件あたりの投資金額は、40百万円台で推移してきたものの、2009年第3四半期の1件あたり投資金額は58百万円へ増加している。
- レイターステージシフトが顕著
2008年までは、エクспанション、レイターステージへの投資シェアは合わせて約40%程度であったものの、2009年は、約70%とレイターステージへのシフトが顕著に現れている。



今後の投資方針

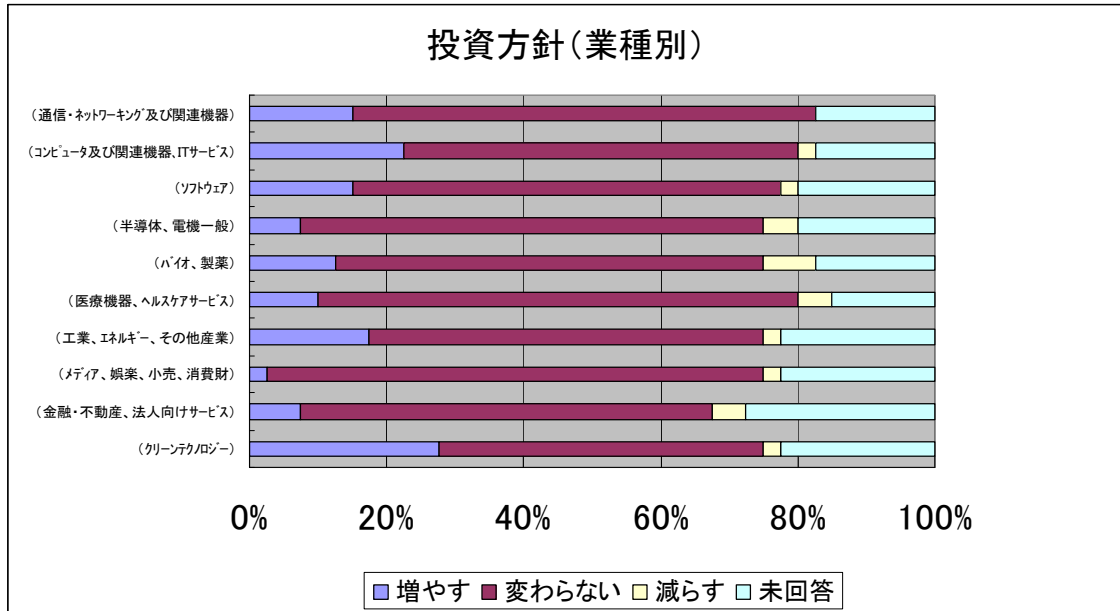
1. 投資金額

今後一年間の投資金額を増やす方針とした VC は 35%、減らすとした VC は 10%。



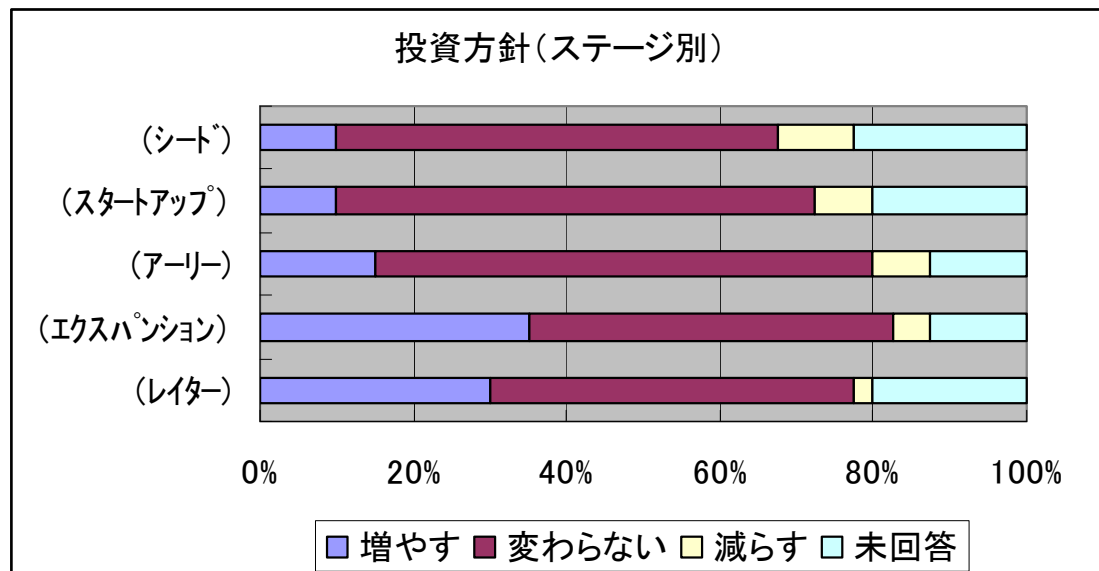
2. 業種別

今後投資を増やす業種として回答が多かったものは、クリーンテクノロジー関連、コンピュータ及びITサービス関連、工業、エネルギー関連



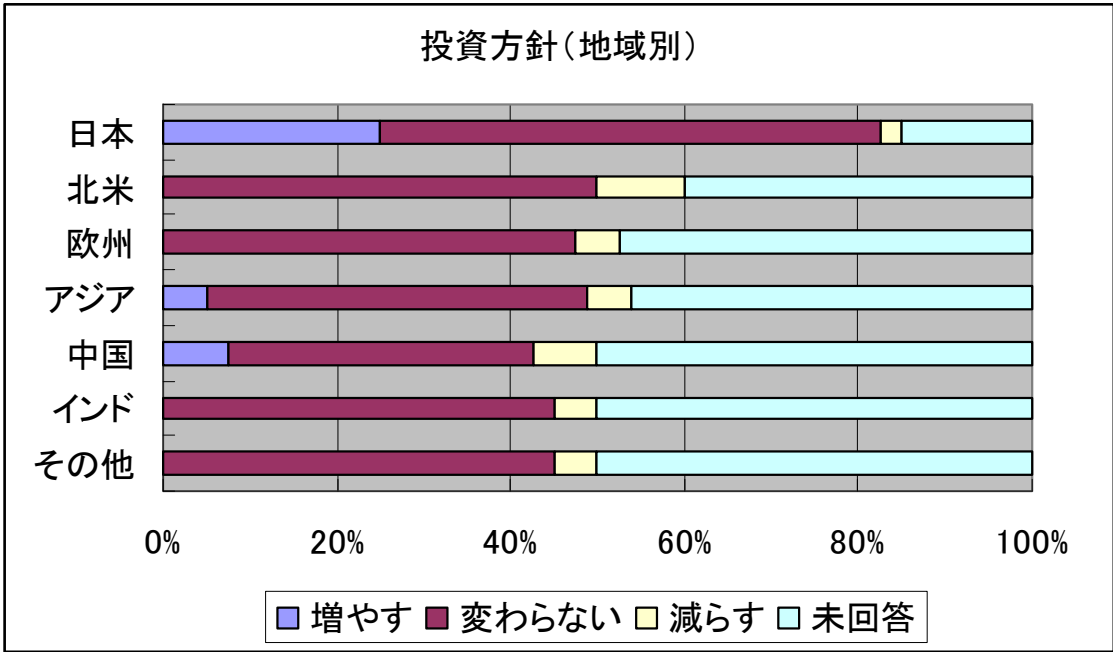
3. ステージ別

今後投資金額を増やすとしたステージで回答が多かったものは、エクспанション、レイターステージ



4. 地域別

今後投資を増やす地域として回答が多かったものは、日本、中国、アジア



以上